



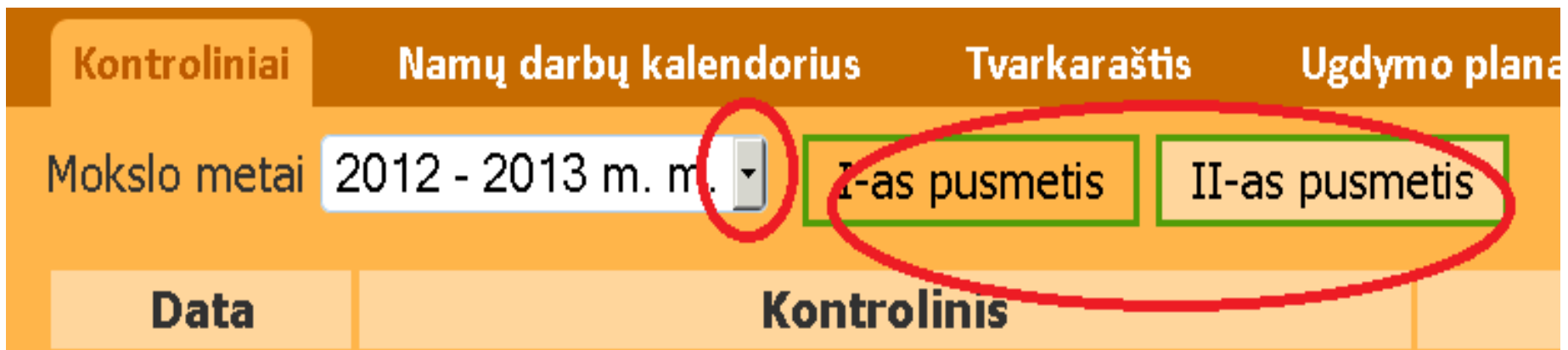
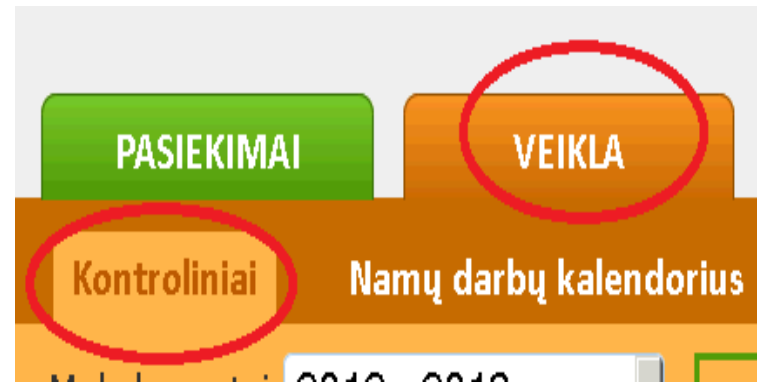
Trumpai – paprastai – aiškiai
Veiklos stebėjimas

Turinys

- **Kontroliniai.**
- **Namų darbų kalendorius.**
- **Tvarkaraštis.**
- **Ugdymo planas.**

Kontroliniai

- 1) Spauskite "VEIKLA".
- 2) Spauskite "Kontroliniai".
- 3) Naudodami rodyklę pasirinkite reikiamus mokslo metus.
- 4) Paspauskite reikiamą semestrą.



Kontroliniai

Bus nurodyta numatomų kontrolinių ar kitų atsiskaitymų data, dalyko pavadinimas ir papildoma informacija. Taigi, galėsite lengvai planuoti savo laiką.

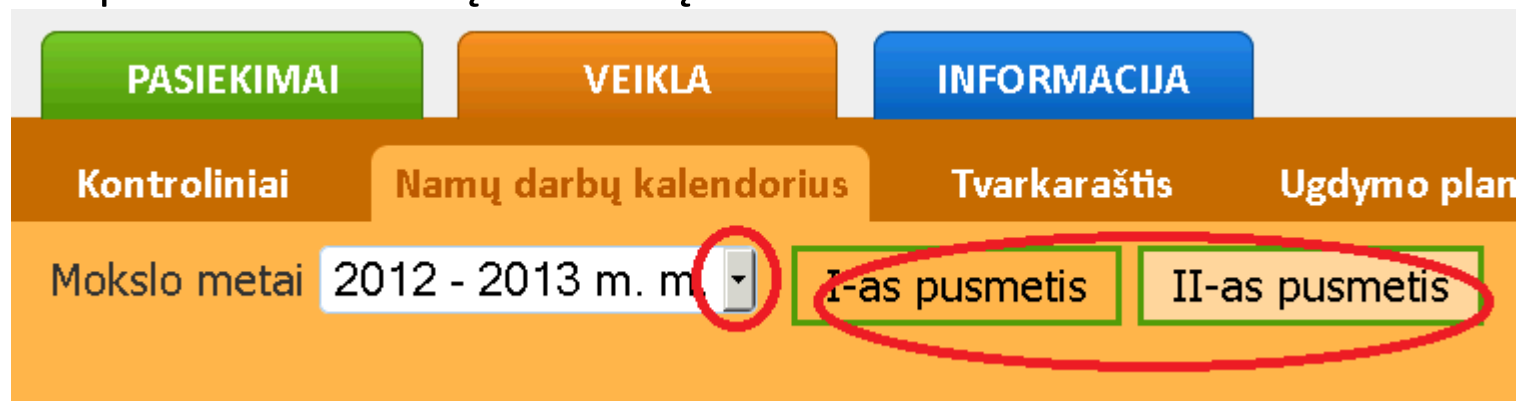
Kontroliniai				Namų darbų kalendorius	Tvarkaraštis	Ugdymo planas
Mokslo metai	2012 - 2013 m. m.	I-as pusmetis	II-as pusmetis			
Data	Kontrolinis	Papildoma informacija				
2013-03-12	(Matematika) Mat_7d [Andrejus Mokytojaitis]	Keturkampiai				
2013-03-06	(Biologija) Bio_7D [Vygantas Mokytojaitis]	kontrolinis iš skyriaus "Atrama ir judėjimas"				
2013-02-22	(Lietuvių kalba (gimtoji)) Lie_7d [Vida Mokytojiėnė]	Rašinėlis				
2013-02-20	(Matematika) Mat_7d [Andrejus Mokytojaitis]	Tiesių lygiagretumas				
2013-02-20	(Istorija) Ist_7d [Rūta Mokytojiėnė]	Tiesių lygiagretumas				
2013-02-06	(Matematika) Mat_7d [Andrejus Mokytojaitis]					
2013-02-04	(Lietuvių kalba (gimtoji)) Lie_7d [Vida Mokytojiėnė]	Kontrolinis				
2013-01-31	(Matematika) Mat_7d [Andrejus Mokytojaitis]	Trikampių lygumo požymiai				
2013-01-20	(Lietuvių kalba (gimtoji)) Lie_7d [Vida Mokytojiėnė]	Kontrolinis darbas				

Namų darbų kalendorius

- 1) Spauskite “VEIKLA”.
- 2) Spauskite “Namų darbų kalendorius”

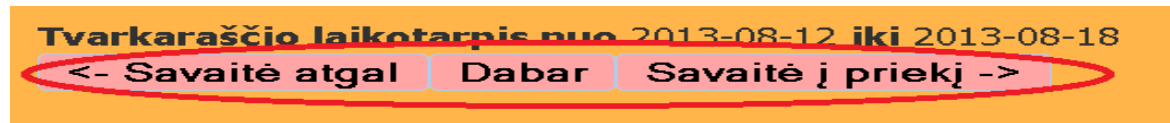


- 3) Rodykle pasirinkite reikiamus mokslo metus.
- 4) Paspauskite reikiamą semestrą.



Namų darbų kalendorius

- 1) Naudodami mygtukus pasirinkite reikiamą savaitę.



- 2) Prie reikiamos pamokos pamatę (!), spauskite jį.
Simbolis (!) – reiškia, kad yra užduoti namų darbai.
- 3) Rasite mokytojo nurodytas užduotis.
- 4) Jei bus prisegti failai su užduotimis ar papildoma informacija, atsisiųskite.

Eil. nr.	Laikas	Pr	A
800	08:00 - 08:59	08:00 - 08:45 Lietuvių kalba (gimtoji)	10:00 - 10:59 (!) Kompozicija (Dail(b))
900	09:00 - 09:59	09:00 - 09:45 Užsienio kalba (vokiečių)	11:00 - 11:45 Kompozicija (Dail(b))
1000	10:00 - 10:59	10:00 - 10:59 (!) Kompozicija (Dail(b))	Lietuvių kalba (gimtoji)

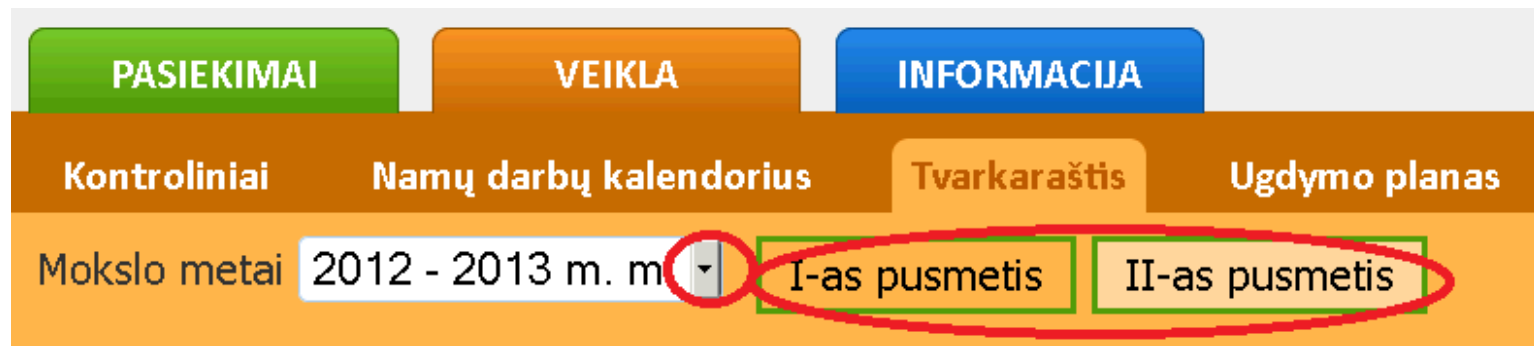
Mokytojas(-a): Mokytojienė Rima
N.D.: Pradėti tapyti pagal vieną iš spalvinių variantų.;Pradėti tapyti pagal vieną iš spalvinių variantų.
Iš temos: CHARAKTERINIS PORTRETAS;CHARAKTERINIS PORTRETAS

Tvarkaraštis

- 1) Spauskite “Veikla”.
- 2) Spauskite “Tvarkaraščiai”.



- 3) Rodykle pasirinkite reikiamus mokslo metus.
- 4) Paspauskite reikiamą semestrą.



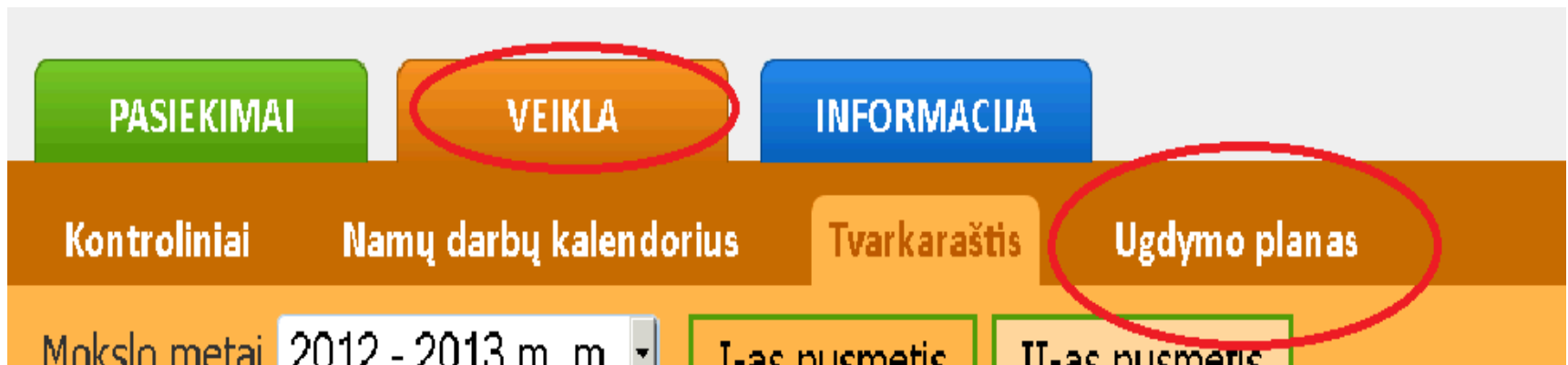
Tvarkaraštis

Matysite asmeninį mokinio tvarkaraštį, kaip pavaizduota pavyzdyje.

oti antrą savaitę							
Laikas	Pirmadienis	Antradienis	Trečiadienis	Ketvirtadienis	Penktadienis	Šeštadienis	Sekmadienis
08:00 - 08:59	Lietuvių kalba (gimtoji) - (218 (lietuvių k. kab.)) V. Mokytojiėnė [08:00 - 08:45]	Eskizai Dail(b) (D402) V. Mokytojiėnė [08:00 - 08:45]	Lipdyba Dail(b) (-) J. Mokytojiėnė		Spalvotyra Dail(b) (D402) A. Mokytojaitis [08:00 - 08:45]		
09:00 - 09:59	Užsienio kalba (vokiečių) Ben.lav. (i116 (geografijos kab.)) R. Mokytojiėnė [09:00 - 09:45]	Eskizai Dail(b) (D402) V. Mokytojiėnė [09:00 - 09:45]	Lipdyba Dail(b) (-) J. Mokytojiėnė	Fizika - (405 (fizikos kab.)) M. Mokytojaitis [09:00 - 09:45]	Spalvotyra Dail(b) (D402) A. Mokytojaitis [09:00 - 09:45]		
10:00 - 10:59	Kompozicija Dail(b) (-) R. Mokytojiėnė [10:00 - 10:45]	Lietuvių kalba (gimtoji) - (218 (lietuvių k. kab.)) V. Mokytojiėnė [10:00 - 10:45]	Kūno kultūra - (didžioji sp.salė (028)) A. Mokytojaitis [10:00 - 10:45]	Lietuvių kalba (gimtoji) Modulis (218 (lietuvių k. kab.)) V. Mokytojiėnė [10:00 - 10:45]	Lietuvių kalba (gimtoji) - (218 (lietuvių k. kab.)) V. Mokytojiėnė [10:00 - 10:45]		
11:00 - 11:59	Kompozicija Dail(b) (-) R. Mokytojiėnė [11:00 - 11:45]	Matematika - (202 (matematikos kab.)) A. Mokytojaitis [11:00 - 11:40]	Užsienio kalba (anglų) - (204 (prancūzų k. kab.)) E. Mokytojiėnė	Geografija - (i116 (geografijos kab.)) V. Mokytojaitis [11:00 - 11:40]	Lietuvių kalba (gimtoji) - (326 (biologijos kab.)) V. Mokytojiėnė		

Ugdymo planas

- 1) Norėdami peržiūrėti asmeninį mokinio ugdymo planą, spauskite “Veikla”.
- 2) Spauskite “Ugdymo planas”.



Ugdymo planas

- Matysite asmeninį mokinio ugdymo planą, kaip pavaizduota pavyzdyje.
- Ugdymo plane matysite visus dalykus, kuriuos mokosi mokinys. Taip pat matysite dalykų tipus, kursus ir grupės.
- Bus pateikta, kiek valandų per savaitę mokomas kiekvienas dalykas atskirai bei bendras valandų skaičius. Bus nurodyta, kiek mokinys turi iš viso formalių ir neformalių dalykų.

2012 - 2013 m. m. I-as pusmetis	2012 - 2013 m. m. II-as pusmetis					
Disciplina	Tipas	Pogrupis	Kursas	Valandos	Grupės	
Be grupės						
Saviruoša (muz)	Privalomas		Muz(sp)	1.00		
Vadovavimas klasei	Privalomas		-	3.00	Kl. val. 4 [Rasa Mokytojiėnė]	
Bendrabučio grupė(III grupė)	Privalomas		-	1.00		
Bendrabučio grupė(II grupė)	Privalomas		-	1.00		
Muzikinis-pūtikai						
Trimitas	Privalomas		Muz(sp)	3.00		
Dailės ugdymas						
Spalvotyra	Privalomas		Dail(b)	2.00	Spa_Dail Mokytoja	
Lipdyba	Privalomas		Dail(b)	2.00	Lip_Dail(Mokytojiėnė]	

Valandų skaičius	0 < 41 < 0
Neformalių dalykų val. sk.	0
Formalių dalykų sk.	0 < 19 < 0
Neformalių dalykų sk.	0 < 0 < 0